

Índice de Bienestar Económico y Social



USAL
UNIVERSIDAD
DEL SALVADOR

Instituto de Investigación

Informe trimestral N° 3

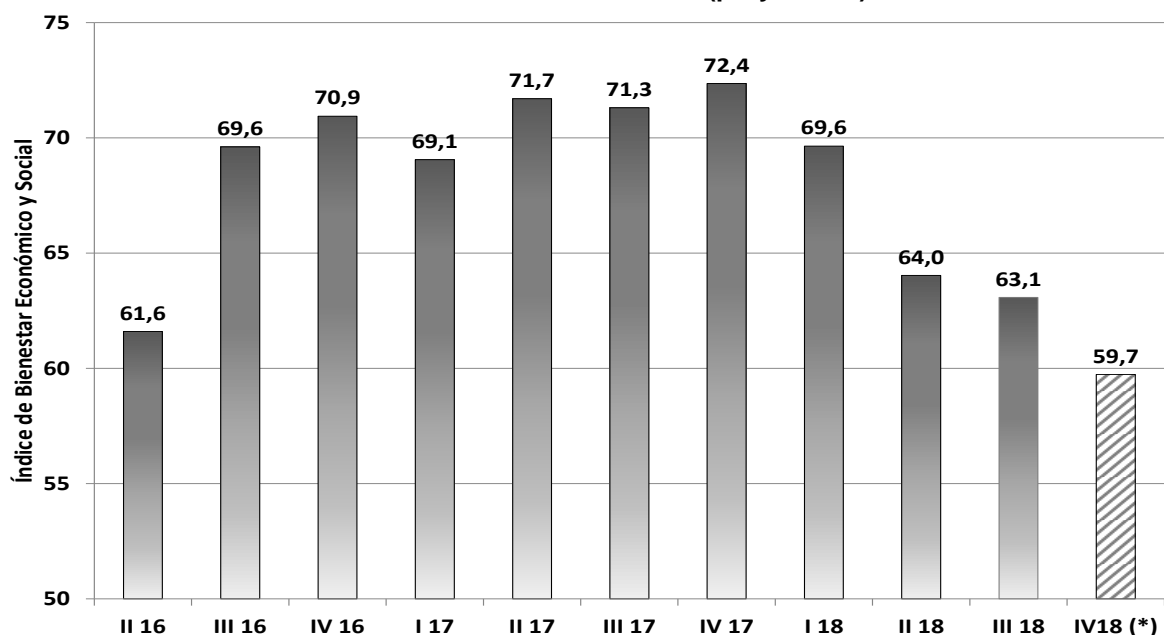
6 de Marzo de 2019

El *Índice de Bienestar Económico y Social (IBES)* es un indicador trimestral que resume la situación económica y social de la población a partir de estadísticas oficiales publicadas. Este índice se obtiene de la combinación del Índice de Condiciones Macroeconómicas (ICOM) y del Índice de Inclusión Social (INSO).

Luego de la notable mejora de 2017, el *Índice de Bienestar Económico y Social (IBES)* cayó a los niveles de principios de 2016. Este descenso, concentrado en 2018, se origina fundamentalmente en las **peores condiciones macroeconómicas** que se reflejan en la caída de los índices *ICOM* (-19%) e *INSO* (-6%) entre el IV trim 2017 y el III trim 2018. Las proyecciones para el IV trimestre de 2018 sugieren una caída adicional respecto del III de 2018: 5% para el *IBES*, 7% para el *ICOM* y 4% para el *INSO*. El escenario base para la primera parte del año 2019 es el de un desmejoramiento adicional en el bienestar económico y social

	Niveles de los indicadores			Perspectiva	Variaciones de los indicadores		
	II-18	III - 2018	IV - 18 (*)		III 18 / II 18	III 18 / III 17	III 18 / IV 17
Indice de Bienestar Económico y Social (IBES)	64	63	60	Negativa	-1%	-12%	-13%
Indice de Condiciones Macroeconómicas (ICOM)	63	63	59	Estable/Negativa	0%	-20%	-19%
Indice de Inclusión Social (INSO)	65	63	61	Negativa	-3%	-2%	-6%

Índice de Bienestar Económico y Social (IBES)
II trimestre 2016 - IV trimestre 2018 (proyectado)



Fuente: Instituto de Investigación - FCEyE USAL. (*) dato proyectado

Decano: Héctor Dama - Director: Juan Massot

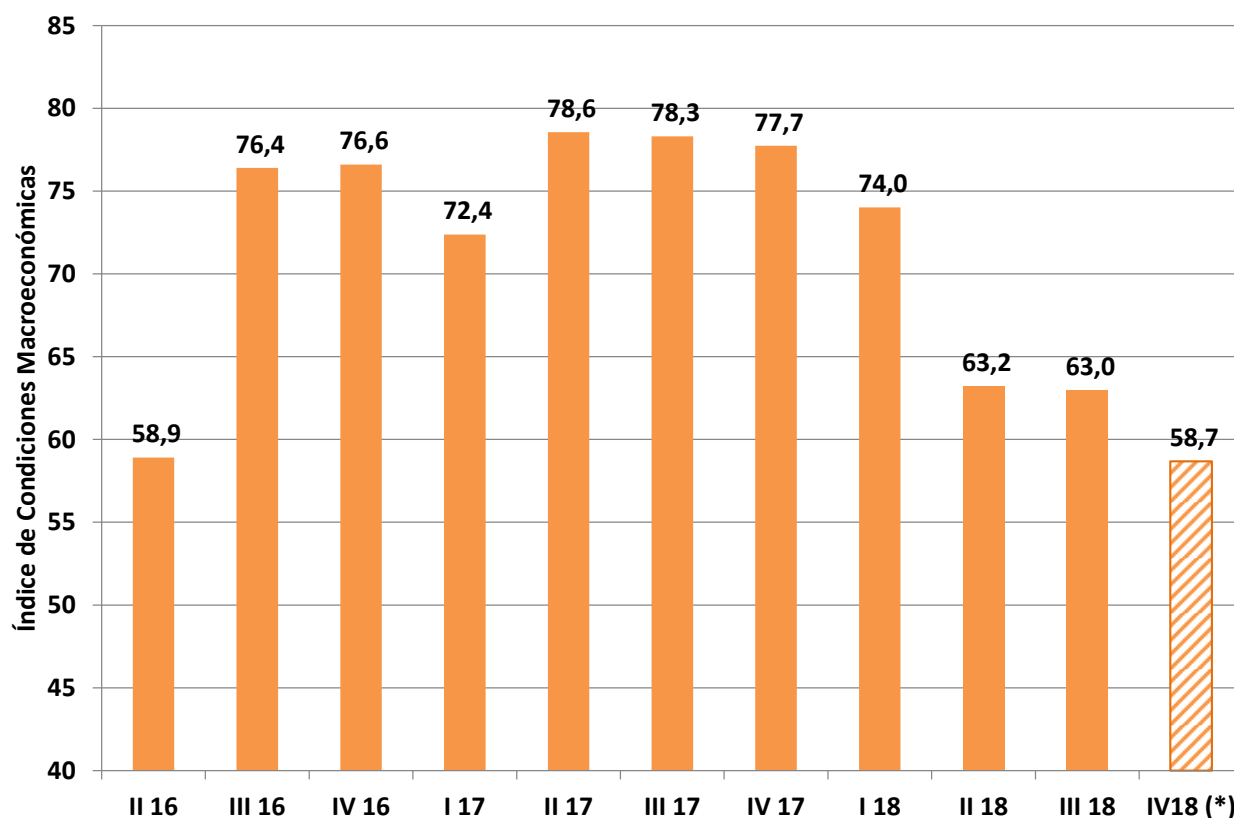
Viamonte 1816 - C1056ABB - CABA - Argentina - (+54-11) 4811-5327 / 6052 / 7441

fceye.usal.edu.ar - @usal.fceye

Análisis del Índice de Bienestar Económico y Social (IBES) y sus componentes

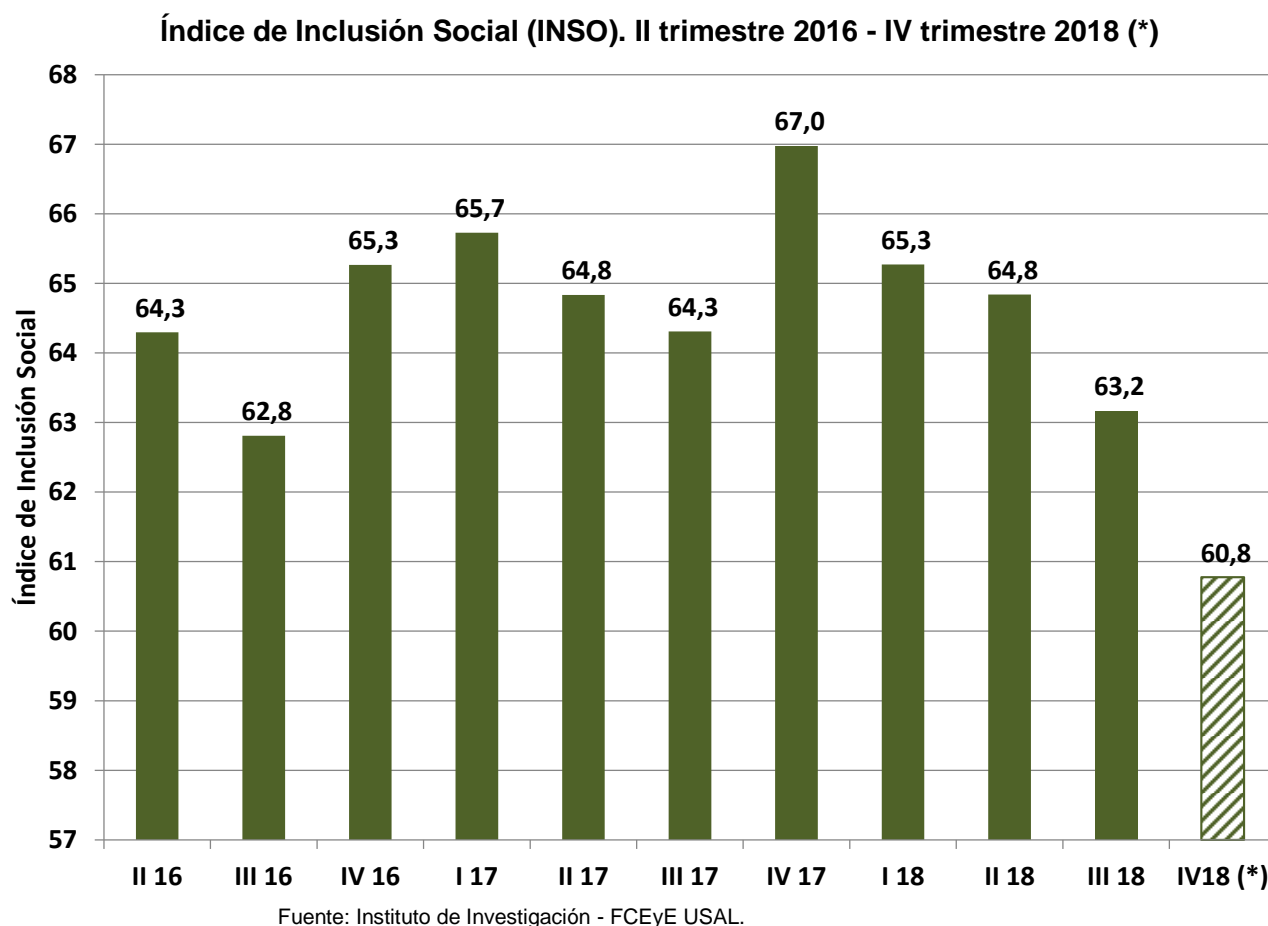
- El **desmejoramiento del bienestar económico y social en 2018** obedeció, en primer término, al brusco descenso de las condiciones macroeconómicas medidas por el *ICOM* en el II trimestre del año, y la caída de la inclusión social proyectada para el IV trimestre del mismo año.
- Los factores que contribuyeron al señalado **desmejoramiento de las condiciones macroeconómicas (ICOM)** son el salto inflacionario, la recesión y el empeoramiento del sector externo.
- Los efectos del programa de estabilización aplicado a partir de la segunda mitad del año se refleja en una menor caída del *ICOM* en el segundo trimestre. La mejora en las cuentas externas no logra compensar los efectos negativos de la aceleración de la inflación, de la recesión y el paulatino crecimiento del desempleo, lo cual redundando en un nuevo salto hacia abajo del dato proyectado para el IV trimestre.

Índice de Condiciones Macroeconómicas (ICOM). II trimestre 2016 - IV trimestre 2018 (*)



Fuente: Instituto de Investigación - FCEyE USAL.

- El **Índice de Inclusión Social (INSO)**, operó con rezago con respecto a las condiciones macroeconómicas sintetizadas en el *ICOM*, a excepción del dato proyectado para el último trimestre del año 2018.



- El **escenario base para los primeros meses del año 2019** incluye un **desmejoramiento de las condiciones macroeconómicas**, las cuales se irían estabilizando con el correr de los meses si se comprueban las proyecciones de las variables macroeconómicas incluidas en el Relevamiento de Expectativas del Mercado (REM) publicado el pasado mes de enero por el Banco Central de la República Argentina (BCRA). También se espera un empeoramiento de la **inclusión social**, debido a que la recesión y la alta inflación del I trimestre afectaría al subempleo demandante, al ingreso real de las familias vulnerables, a la informalidad y a la desigualdad en la distribución del ingreso.

Nota metodológica

El *Índice de Bienestar Económico y Social (IBES)* es un indicador sintético que permite captar mediante un único indicador la situación económica y social de la población en cada período de tiempo observado. El indicador se construye en base a datos objetivos (por oposición a los indicadores basados en percepciones) y oficiales (INDEC) que reflejan dos dimensiones cruciales de la vida y el bienestar de las personas del país. Estas dimensiones, a su vez, se explicitan en sus correspondientes indicadores parciales.

La primera dimensión que se toma en cuenta es la que refiere a la situación económica del país y que se plasma en el *Índice de Condiciones Macroeconómicas de la Población (ICOMP)*. Este indicador se elabora a partir de los datos de crecimiento económico, tasa inflación, tasa de desempleo abierto y saldo de cuenta corriente del balance de pagos. Capta de manera sintética la situación macroeconómica del país que afecta al bienestar económico y social. Un aumento en el ICOMP implica una mejora en las condiciones macroeconómicas que afectan a la población.

La segunda dimensión se analiza a partir del *Índice de Inclusión Social (INSO)*. Este índice aborda, a partir de un número limitado de estadísticas disponibles, la situación de las personas en lo que refiere a dos cuestiones esenciales: su inclusión en el mercado de trabajo, y su inclusión en el mercado de consumo. En cuanto al trabajo se enfoca en la precariedad de su vínculo laboral, lo cual se capta a partir de la tasa de subempleo demandante y la tasa de informalidad laboral. En cuanto a su capacidad de consumo, se toma un indicador de pobreza absoluta –ingreso medio de las familias del primer estrato de ingresos deflactado por la canasta básica total- y otro de pobreza relativa -Coeficiente de Gini.

De esta manera, un aumento en el INSO se interpreta como una mejora en la inclusión social del país.

Tanto el *Índice de Condiciones Macroeconómicas de la Población (ICOMP)* como el *Índice de Inclusión Social (INSO)* se calculan como promedios simples trimestrales de los datos observados de cada una de las cuatro variables intervinientes en cada índice, luego de ser homogeneizadas mediante la aplicación de la metodología de valores extremos correspondientes a los valores de cada variable del período de posguerra, excluyendo las tasas de inflación trimestral anualizada superior al 100%.

A partir de los dos indicadores parciales (ICOMP e INSO) se construye el *Índice de Bienestar Económico y Social (IBES)*. Dado que se trata de un índice cuyo valor máximo debería reflejar la mejor situación del país en esas dos dimensiones, se estiman tanto el ICOMP como el INSO para los datos deseables para cada variable usada en cada indicador. Se reestiman el ICOMP y el INSO a partir de ese estándar, y se calcula el IBES como el promedio simple de los dos indicadores reestimados. En este marco, un aumento en el nivel del IBES se interpreta como una mejora en el bienestar económico y social del país.