

INSTITUTO DE INVESTIGACIÓN
FACULTAD DE CIENCIAS ECONÓMICAS Y EMPRESARIALES
UNIVERSIDAD DEL SALVADOR

Este indicador, introducido por primera vez por el economista Arthur Okun y conocido generalmente como "Índice de Miseria", es la suma de la tasa de desempleo y la tasa de inflación.

Este indicador permite consolidar dos dimensiones económicas importantes que afectan al bienestar de la población: el desempleo, que impide contar con una fuente de ingresos derivado del trabajo, y la inflación, que degrada el poder de compra real de los ingresos. De esta forma, es un índice que si bien se lo conoce como "de miseria", bien podría denominarse de "malestar económico" o expresión similar. Si bien el indicador planteado debería elaborarse como la suma de la tasa de desempleo desestacionalizada y la tasa de inflación trimestral anualizada, ante la inexistencia en varios países y en los aglomerados urbanos de nuestro país de información publicada de tasa de desempleo desestacionalizada, se utilizaron datos con estacionalidad. En todos los casos, las variaciones del Índice de Okun está, inevitablemente, afectada por factores estacionales. En el plano internacional se seleccionaron países que disponen de información confiable y publicada con regularidad mensual.

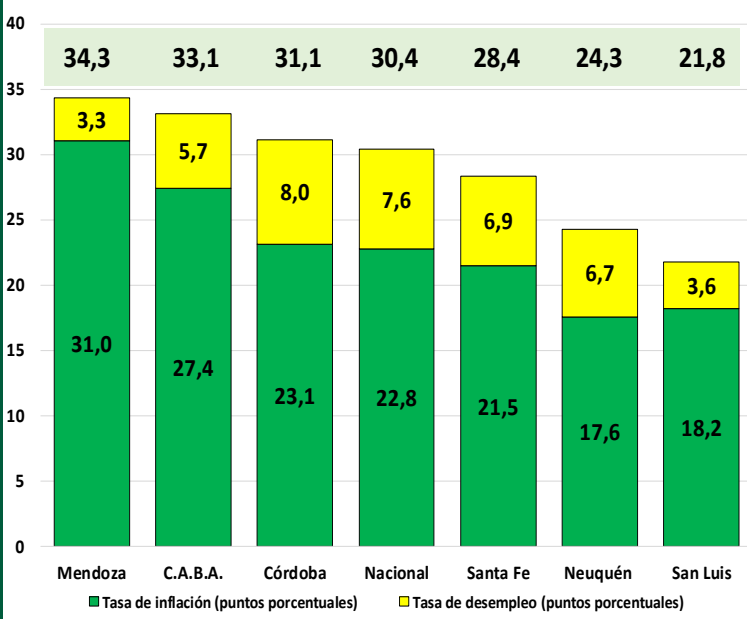
UNIVERSIDAD DEL SALVADOR

Facultad de Ciencias Económicas y Empresariales

Marzo de 2017

VIAMONTE 1816
C1056ABB
CIUDAD DE BUENOS AIRES, ARGENTINA
TEL +5411-4813-5622
http://fceye.usal.edu.ar

ARGENTINA. GRANDES AGLOMERADOS URBANOS. IV TRIMESTRE DE 2016.



Jurisdicc.	Trimestre		Factor de mayor incidencia
	III	IV	
Mendoza	5,7	34,3	Inflación
C.A.B.A.	19,4	33,1	Inflación
Córdoba	25,7	31,1	Inflación
Santa Fe	19,7	28,3	Inflación
Neuquén	36,3	24,3	Inflación
San Luis	24,0	21,8	Inflación
Nacional	22,5	30,4	Inflación

Máximo 4º trimestre: Mendoza (34,3)
Mínimo 4º trimestre: San Luis (21,8)

Máximo 3º trimestre: Neuquén (36,3)
Mínimo 3º trimestre: Mendoza (5,7)

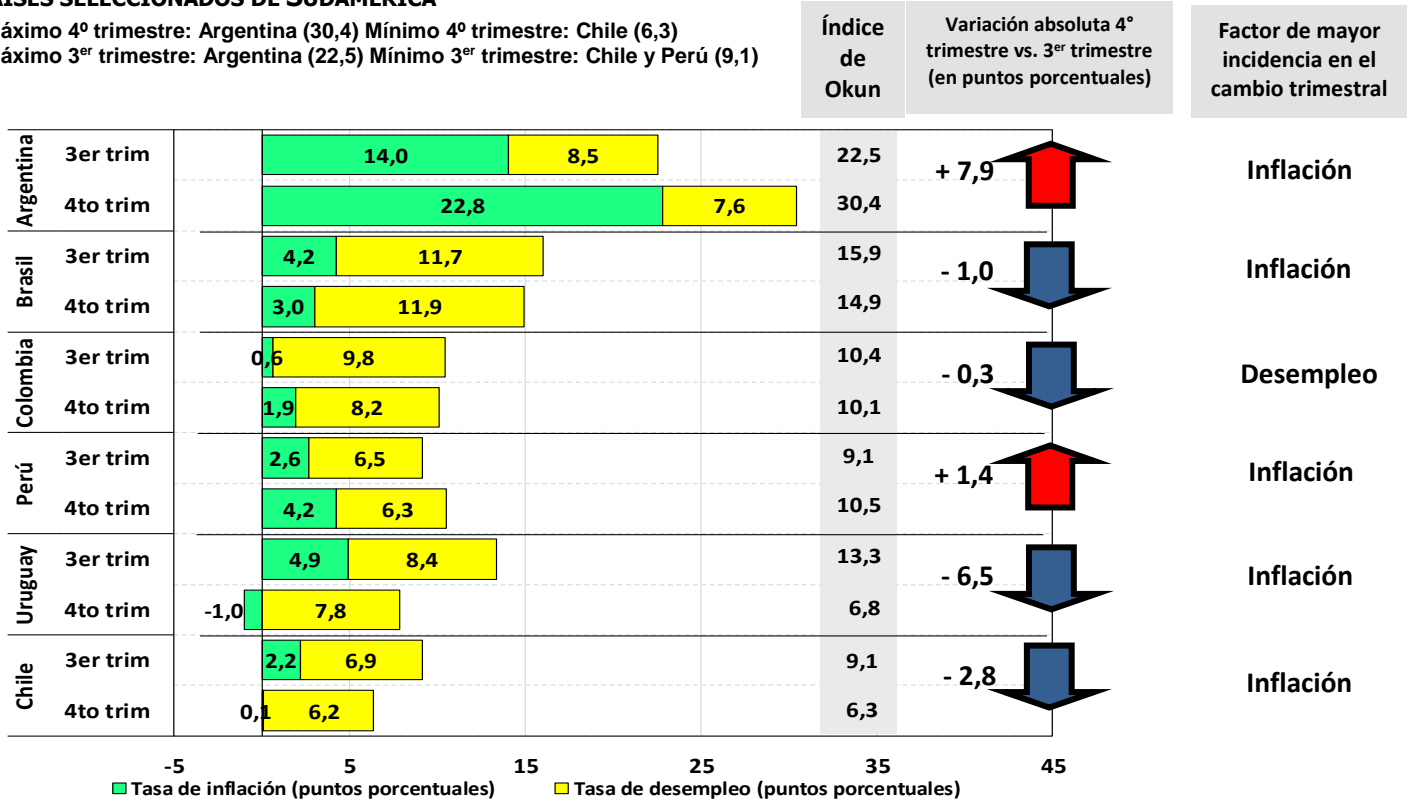
Máximo 2º trimestre: C.A.B.A. (86,7)
Mínimo 2º trimestre: San Luis (45,6)

- En la Argentina, el mayor Índice de Miseria en el 4º trimestre fue el de Mendoza (34,3), y el menor, el de San Luis (21,8).
- El aumento de la tasa de inflación en el 4º trimestre -fundamentalmente en octubre- explica el predominio de subas en los índices provinciales y el incremento en el índice nacional de 22,5 en el 3º trimestre a 30,4 en el 4º trimestre.
- Las mayores subas de este indicador se observaron en la provincia de Mendoza (+28,6 puntos), Ciudad de Buenos Aires (+13,7 puntos) y en la provincia de Santa Fe (+8,6 puntos).
- Sólo dos índices provinciales mostraron bajas: el de Neuquén (- 12 puntos) y el de San Luis (-2,2 puntos).
- En el 4º trimestre, la mayor inflación mensual se registró en Mendoza en el mes de octubre (4,7%), y la menor también en esa provincia en el mes de diciembre (0,6%).
- La tasa de desempleo descendió en el 4º trimestre en la mayoría de los distritos relevados. Sólo aumentó en las provincias de Neuquén, de 2,5% a 6,7% de la Población Económica Activa (PEA), y de Santa Fe, de 6,6% a 6,9%.
- La mayor tasa de desempleo del 4º trimestre ha sido la de Córdoba (8,0%), y la menor fue la de Mendoza (3,3%).
- El aumento del Índice de Argentina de 22,5 en el 3º trimestre a 30,4 en el 4º trimestre (+7,9 puntos) se explica fundamentalmente por la suba de la tasa de inflación, 3,3% en el 3er trimestre a 5,3% en el 4º trimestre. Su impacto superó al de la baja de la tasa de desempleo, de 8,5% de la PEA en el 3er trimestre a 7,6% en el 4º trimestre de 2016.
- Como se observa en la página siguiente, el índice de Okun fue el más alto de los países sudamericanos seleccionados. Entre los países de mayores ingresos, España presentó el mayor índice en el 4º trimestre de 2016 (27,3), aproximándose al de Argentina (30,4).
- La inflación fue el factor de mayor peso en los cambios del índice de Argentina y de casi todos los demás países relevados en el 4º trimestre de 2016. La tasa de desempleo tuvo mayor incidencia de los cambios del índice sólo en Colombia e Italia.

Fuentes de la información: Instituto Nacional de Estadística y Censos, Dirección Gral. de Estadística y Censos del GCBA; Dir. Gral. de Estadística y Censos de la Pcia. de Córdoba, Dir de Estadísticas e Investigaciones Económicas del Gob. de la Pcia. de Mendoza, Dir. Pcial. de Estadística y Censos del Gob de la Pcia. de Neuquén, Dir. Pcial de Estadística y Censos de la Pcia. de San Luis, e Instituto Provincial de Estadística y Censos de la Pcia. de Santa Fe.

PAÍSES SELECCIONADOS DE SUDAMÉRICA

Máximo 4º trimestre: Argentina (30,4) Mínimo 4º trimestre: Chile (6,3)
Máximo 3º trimestre: Argentina (22,5) Mínimo 3º trimestre: Chile y Perú (9,1)

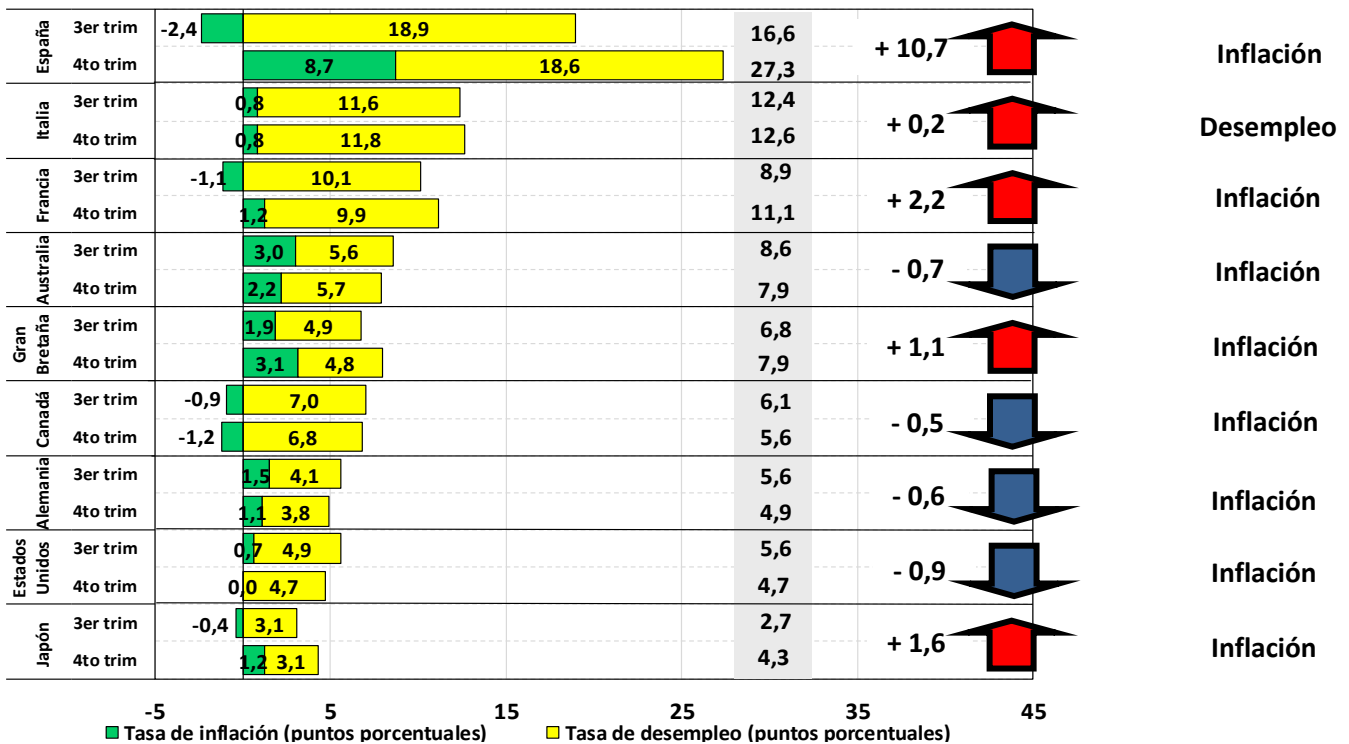


*La tasa de desocupación de Argentina es la computada por el INDEC para 31 aglomerados urbanos.
La tasa de inflación es la variación del IPC que el INDEC calculada para el Aglomerado Gran Buenos Aires (C.A.B.A. + 24 partidos del Gran Buenos Aires)

PAÍSES SELECCIONADOS DE ALTOS INGRESOS

Máximo 4º trimestre: España (27,3) Mínimo 4º trimestre: Japón (4,3)
Máximo 3º trimestre: España (16,6) Mínimo 3º trimestre: Japón (2,7)

Índice de Okun	Variación absoluta 4º trimestre vs. 3º trimestre (en puntos porcentuales)	Factor de mayor incidencia en el cambio trimestral
----------------	---	--



Fuentes de la información: Instituto Nacional de Estadística (Uruguay), Instituto Brasileiro de Geografia e Estatística (Brasil), Banco Central do Brasil (Brasil), Departamento Administrativo Nacional de Estadística (Colombia), Banco de la República (Colombia), Instituto Nacional de Estadísticas (Chile), Instituto Nacional de Estadística e Informática (Perú), Bureau of Labor Services (EE.UU.), Australian Bureau of Statistics, Reserve Bank of Australia, Statistics Bureau (Japón), OCDE, Banco Central Europeo, Eurostat, Statistisches Bundesamt (Alemania), Office for National Statistics (Reino Unido), Istituto Nazionale di Statistica (Italia), Instituto Nacional de Estadística (España), Ministerio de Empleo y Seguridad Social (España), Institut National de la Statistique et des Études Économiques (Francia), y Statistics Canada (Canadá).